



УПРАВЛЕНИЕ ФЕДЕРАЛЬНОЙ СЛУЖБЫ
ГОСУДАРСТВЕННОЙ СТАТИСТИКИ
ПО РЕСПУБЛИКЕ КРЫМ И Г. СЕВАСТОПОЛЮ

Оперативные показатели по статистике труда в г. Севастополе



январь 2023



УПРАВЛЕНИЕ ФЕДЕРАЛЬНОЙ СЛУЖБЫ
ГОСУДАРСТВЕННОЙ СТАТИСТИКИ
ПО РЕСПУБЛИКЕ КРЫМ
И Г. СЕВАСТОПОЛЮ

Оперативные показатели по статистике труда в г. Севастополе

г. Севастополь

январь 2023 год

- 01 Среднемесячная номинальная начисленная заработная плата по полному кругу организаций
- 02 Среднемесячная заработная плата по организациям, не относящимся к субъектам малого предпринимательства
- 03 Отклонения средней заработной платы от средней по городу
- 04 Темпы номинальной и реальной заработной платы, к предыдущему месяцу
- 05 Темпы номинальной и реальной заработной платы, к соответствующему месяцу прошлого года





Оперативные показатели по статистике труда в г. Севастополе

г. Севастополь

январь 2023 год

06

Фонд начисленной заработной платы работников

07

Среднемесячная численность работников

08

Число замещенных рабочих мест

09

Задолженность организаций по выплате заработной платы

10

Динамика просроченной задолженности по заработной плате





СРЕДНЕМЕСЯЧНАЯ НОМИНАЛЬНАЯ НАЧИСЛЕННАЯ ЗАРАБОТНАЯ ПЛАТА ПО ПОЛНОМУ КРУГУ ОРГАНИЗАЦИЙ ПО Г.СЕВАСТОПОЛЮ

Среднемесячная номинальная начисленная заработная плата за январь 2023г., рублей



42560,2

в % к декабрю 2022 года



72,3





СРЕДНЕМЕСЯЧНАЯ ЗАРАБОТНАЯ ПЛАТА ПО ОРГАНИЗАЦИЯМ, НЕ ОТНОСЯЩИМСЯ К СУБЪЕКТАМ МАЛОГО ПРЕДПРИНИМАТЕЛЬСТВА ПО Г.СЕВАСТОПОЛЮ

Среднемесячная заработная плата за январь 2023 г., рублей

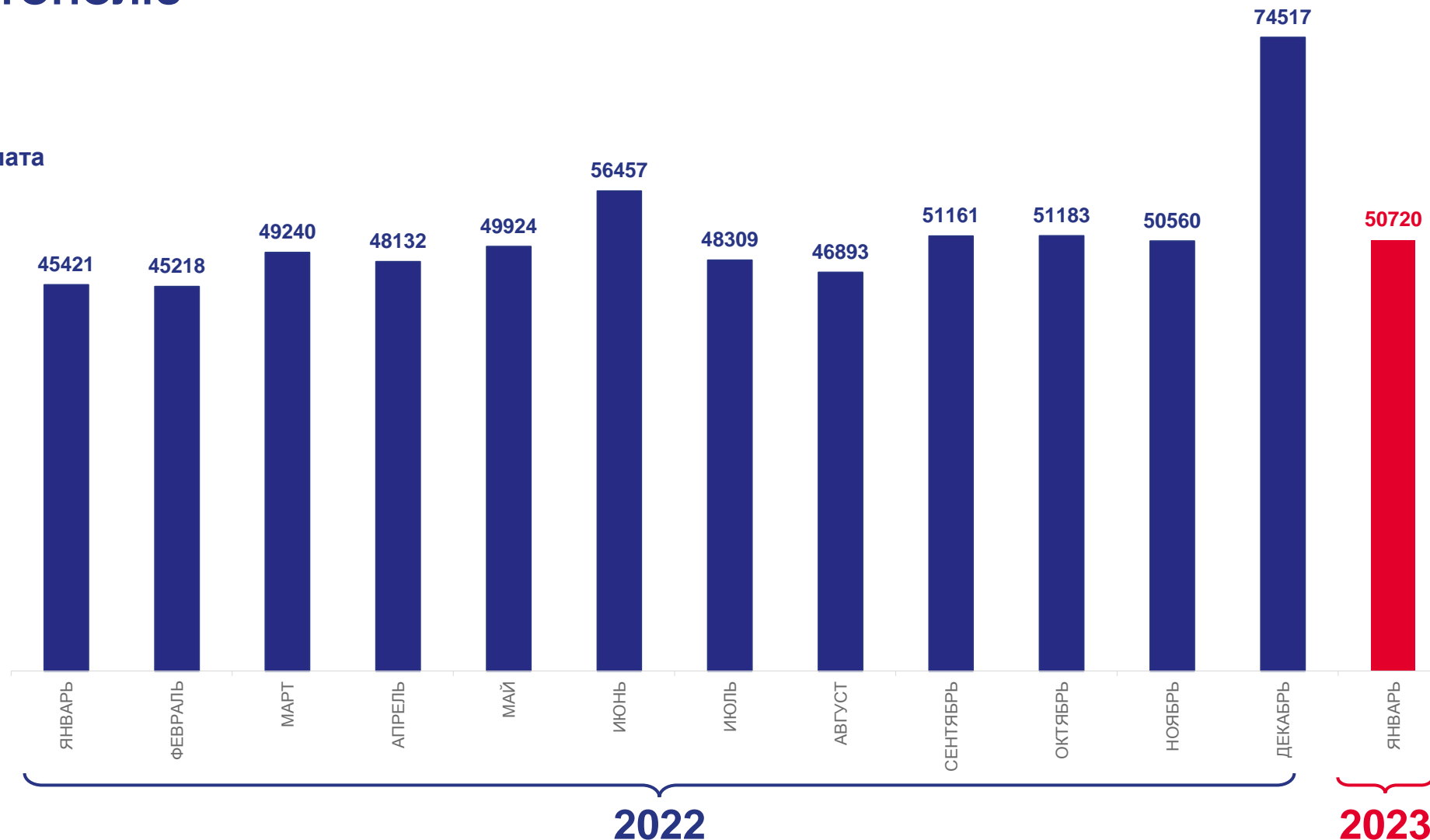



50719,5

в % к декабрю 2022 года



68,2





ОТКЛОНЕНИЯ СРЕДНЕЙ ЗАРАБОТНОЙ ПЛАТЫ ОТ СРЕДНЕЙ ПО ГОРОДУ СЕВАСТОПОЛЮ¹⁾, В ЯНВАРЕ 2023 ГОДА



Среднемесячная
номинальная
начисленная
зарплата,
рублей

42560,2



¹⁾ Данные приведены по полному кругу предприятий



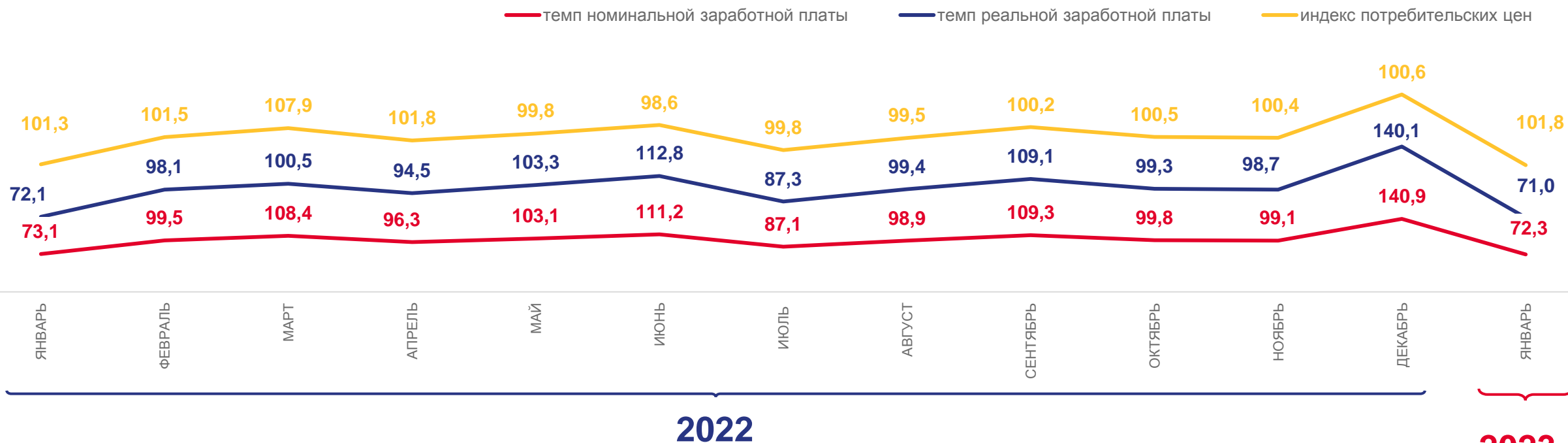
ТЕМПЫ НОМИНАЛЬНОЙ И РЕАЛЬНОЙ ЗАРАБОТНОЙ ПЛАТЫ ПО Г.СЕВАСТОПОЛЮ¹⁾

январь 2023 г. в % к декабрю 2022 г.

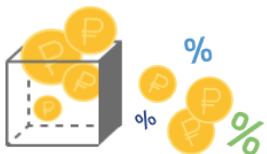


Темп реальной заработной платы, %

71,0



¹⁾ Данные приведены по полному кругу предприятий



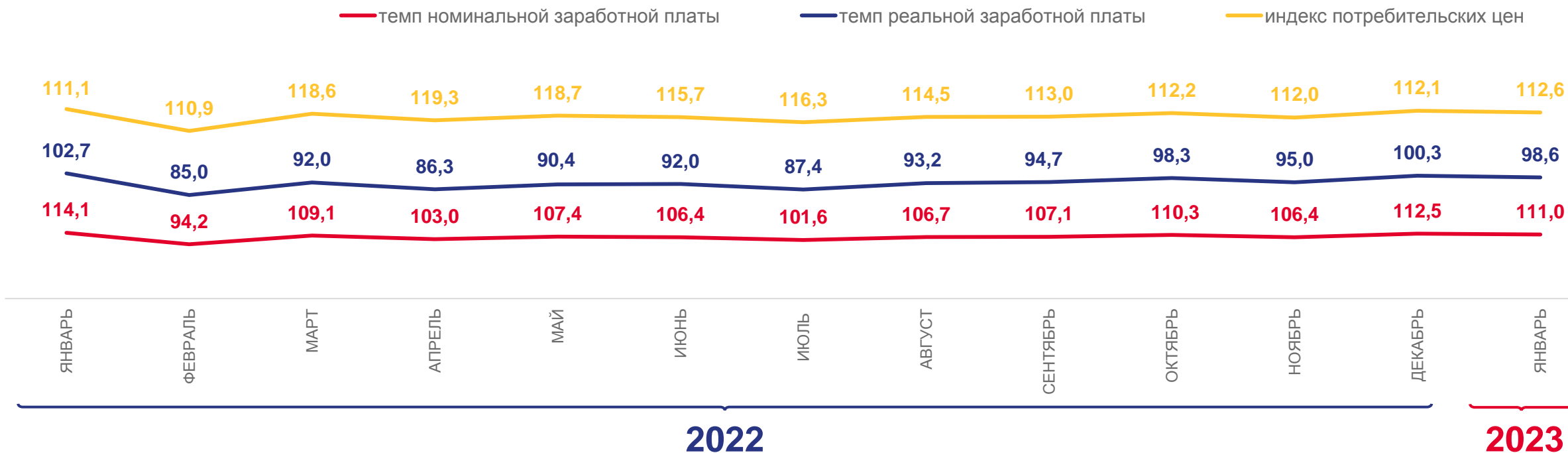
ТЕМПЫ НОМИНАЛЬНОЙ И РЕАЛЬНОЙ ЗАРАБОТНОЙ ПЛАТЫ ПО Г.СЕВАСТОПОЛЮ¹⁾

январь 2023 г. в % к январю 2022 г.



Темп номинальной заработной платы, %

111,0


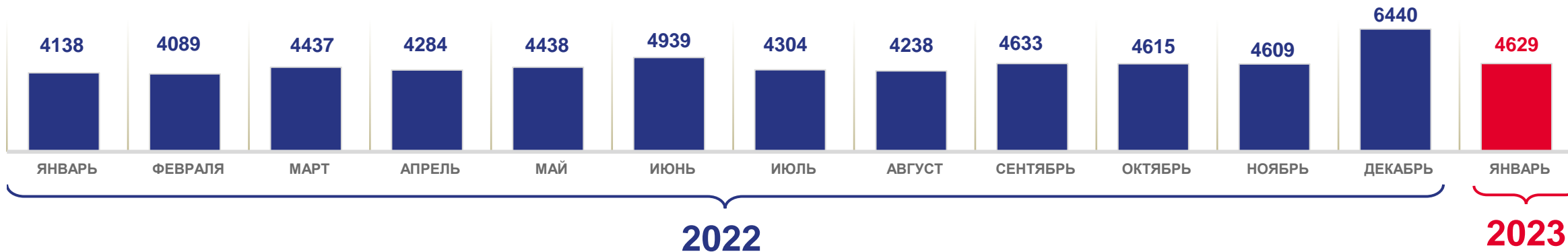


¹⁾ Данные приведены по полному кругу предприятий

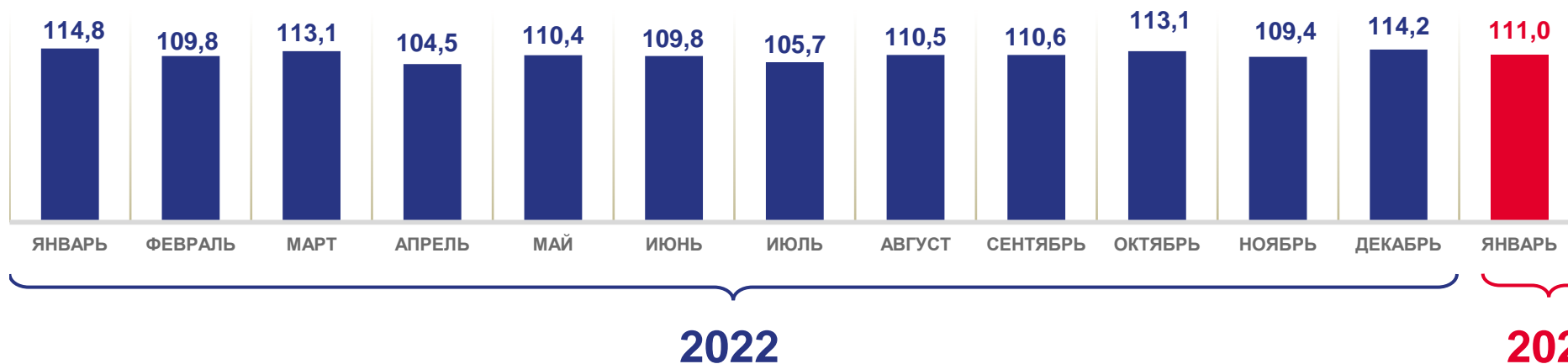


ФОНД НАЧИЛЕННОЙ ЗАРАБОТНОЙ ПЛАТЫ РАБОТНИКОВ ПО Г.СЕВАСТОПОЛЮ¹⁾

Фонд начисленной заработной платы работникам, в млн. рублей



Темп роста отчетного месяца в % к соответствующему месяцу прошлого года



¹⁾ Данные приведены по полному кругу предприятий

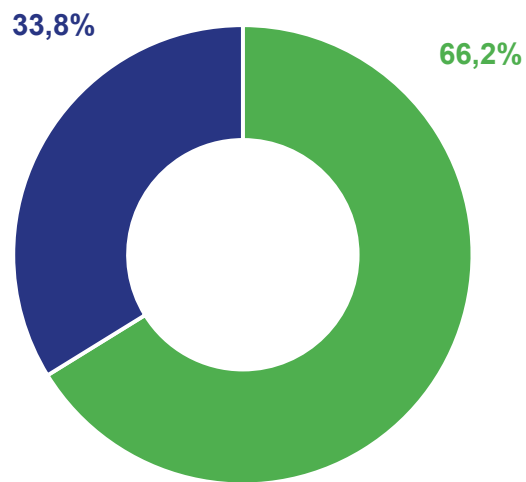


СРЕДНЕСПИСОЧНАЯ ЧИСЛЕННОСТЬ РАБОТНИКОВ ПО Г.СЕВАСТОПОЛЮ¹⁾, ЗА ЯНВАРЬ 2023 Г.

Среднесписочная численность работников по полному кругу

108,8 тысяч человек

■ численность работников, тыс. чел ■ в % к соответствующему периоду прошлого года



- По организациям без субъектов малого предпринимательства
- По субъектам малого предпринимательства и некоммерческим организациям с численностью меньше 15 человек



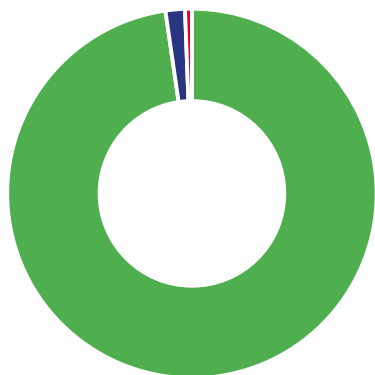
¹⁾ Данные приведены по полному кругу предприятий



ЧИСЛО ЗАМЕЩЕННЫХ РАБОЧИХ МЕСТ В ГОРОДЕ СЕВАСТОПОЛЕ¹⁾

январь 2023 г.

2,0 % 0,3 %



97,7%

- Работники списочного состава
- Внешние совместители
- Работающие по договорам гражданско-правового характера



Число
замещённых
рабочих
мест

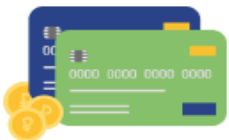
тыс. человек

73,7



■ Число замещенных рабочих мест, тыс. чел.

¹⁾ По организациям, не относящимся к субъектам малого предпринимательства

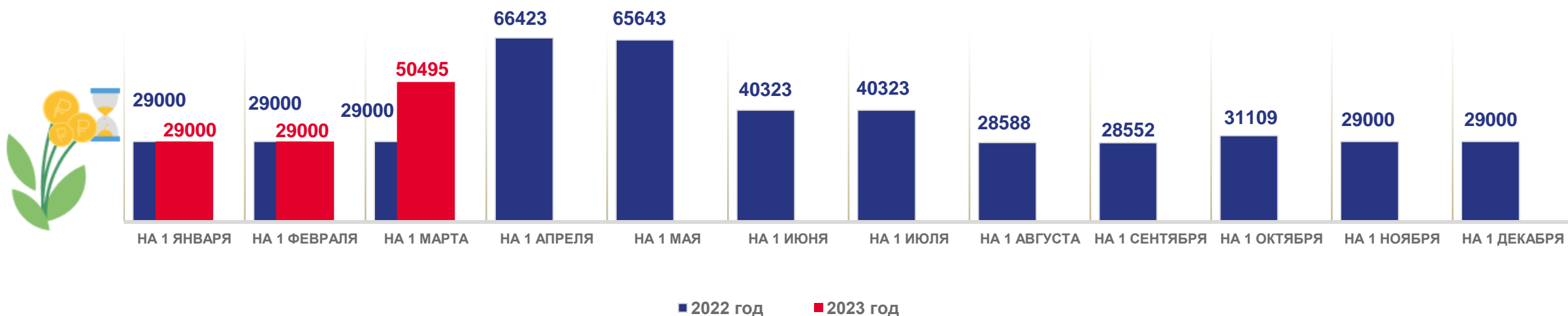


ЗАДОЛЖЕННОСТЬ ОРГАНИЗАЦИЙ ПО ВЫПЛАТЕ ЗАРАБОТНОЙ ПЛАТЫ ПО Г.СЕВАСТОПОЛЮ

Численность сотрудников перед которыми имелась задолженность, человек



Задолженности в расчете на одного работника, в рублях





ДИНАМИКА ПРОСРОЧЕННОЙ ЗАДОЛЖЕННОСТЬ ПО ЗАРАБОТНОЙ ПЛАТЕ НА 1 ЧИСЛО ПО Г.СЕВАСТОПОЛЮ, в тысячах рублей



Обработывающие производства
на 1 марта 2023 года

4595,0